

経営比較分析表（令和元年度決算）

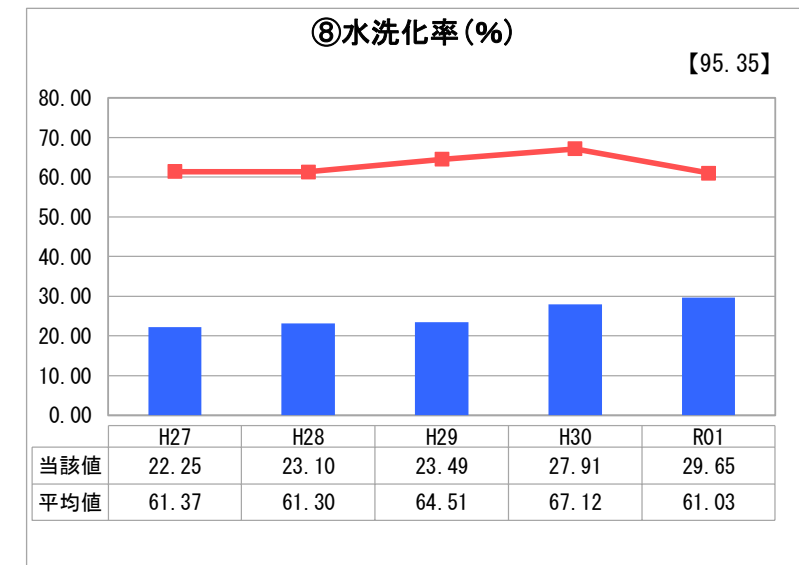
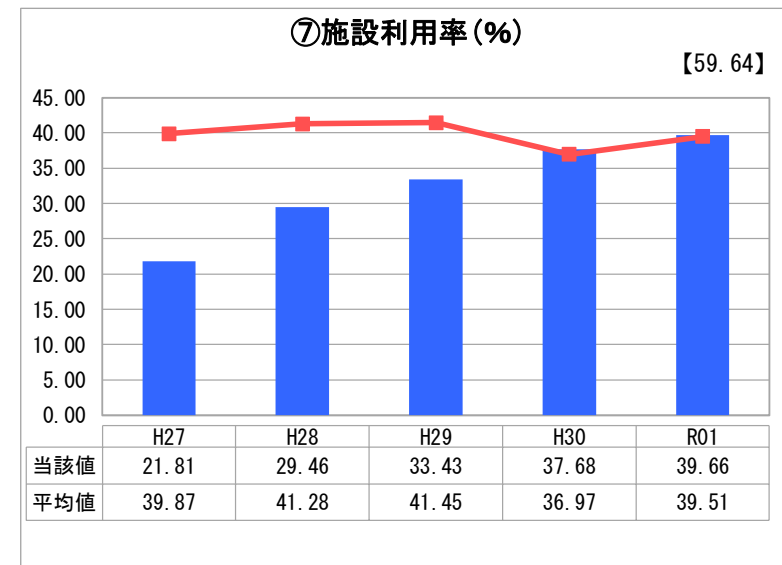
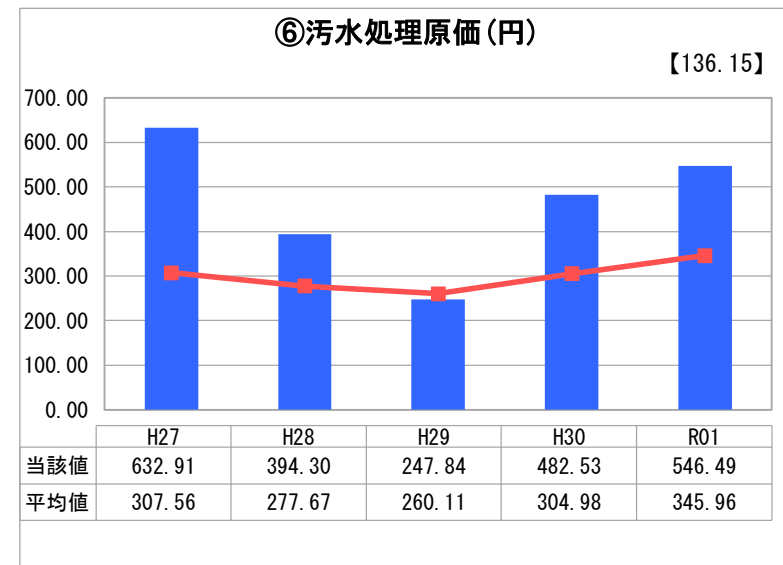
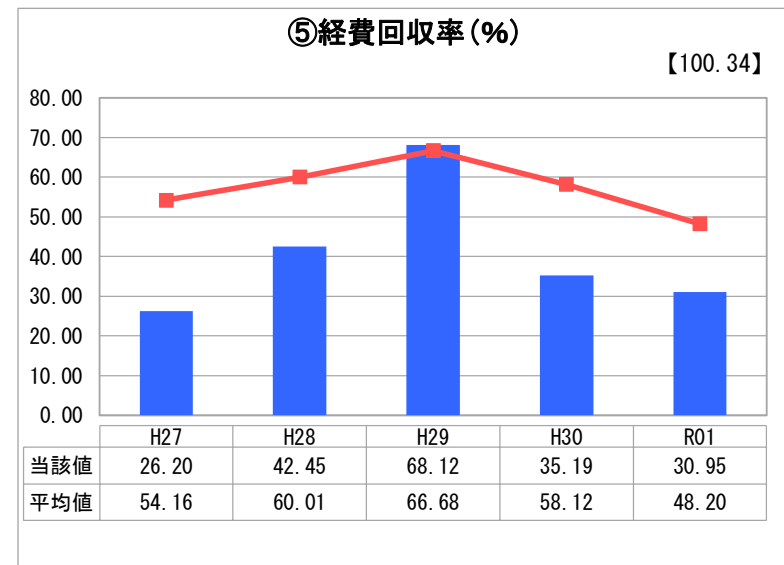
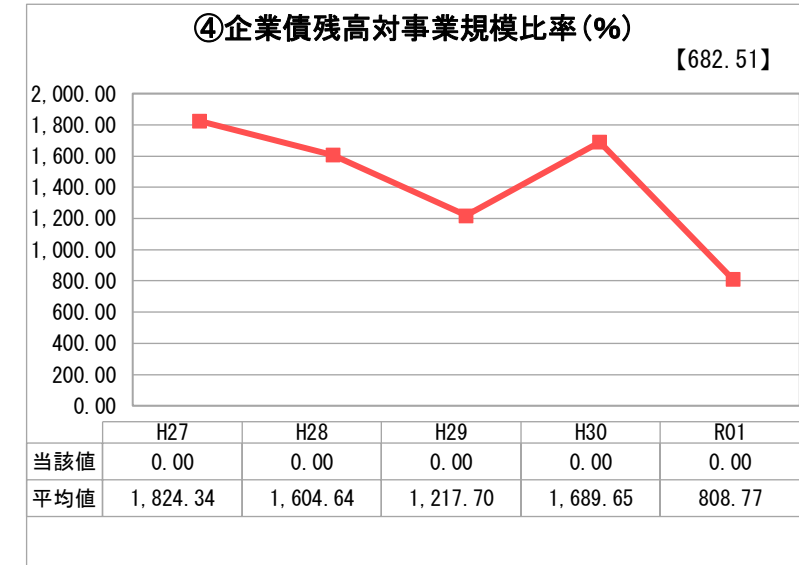
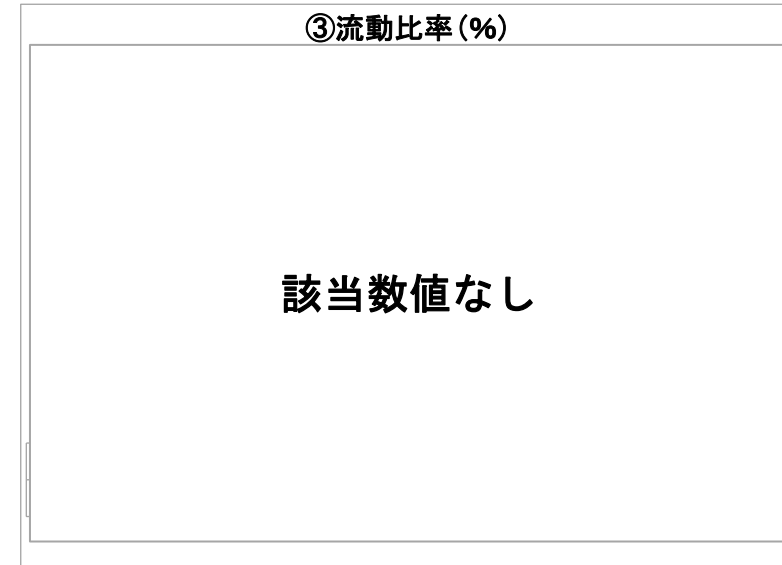
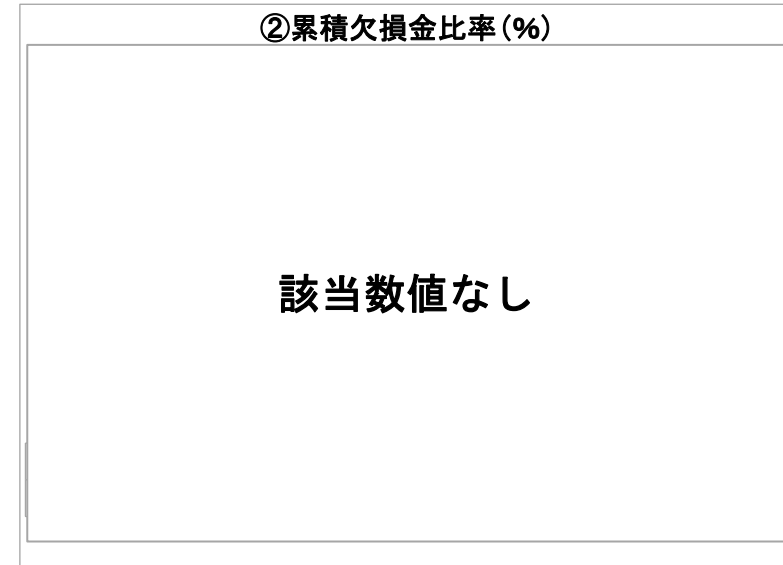
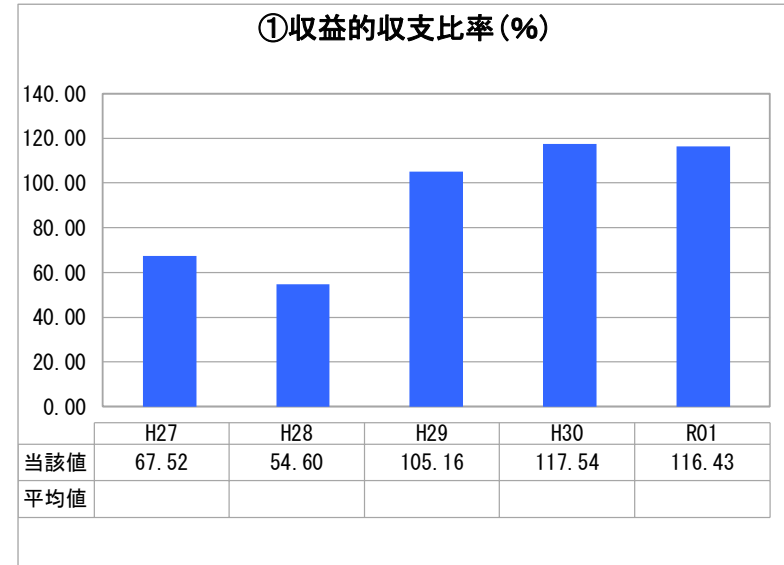
青森県 南部町

業務名	業種名	事業名	類似団体区分	管理者の情報
法非適用	下水道事業	公共下水道	Cd3	非設置
資金不足比率(%)	自己資本構成比率(%)	普及率(%)	有収率(%)	1か月20m ³ 当たり家庭料金(円)
-	該当数値なし	11.57	108.43	3,110

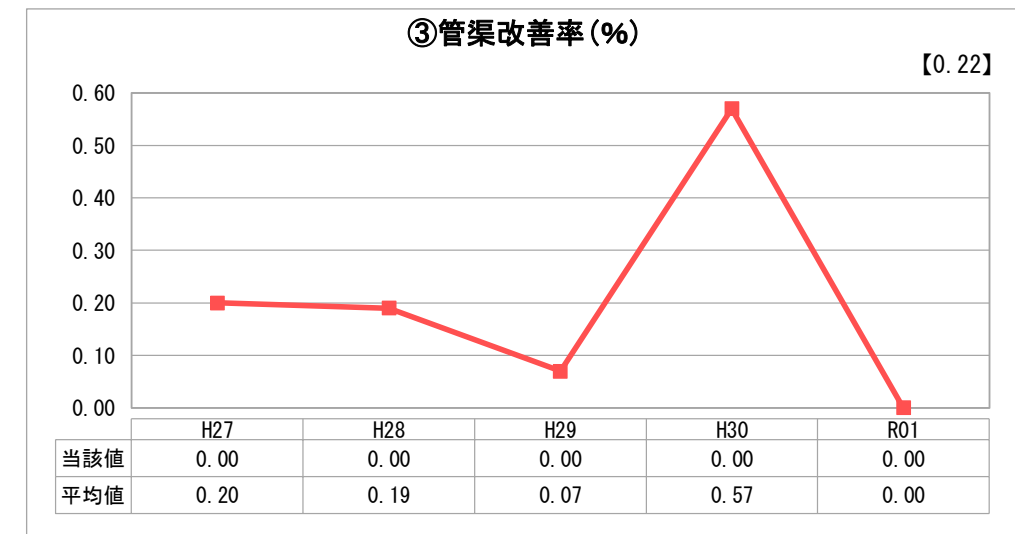
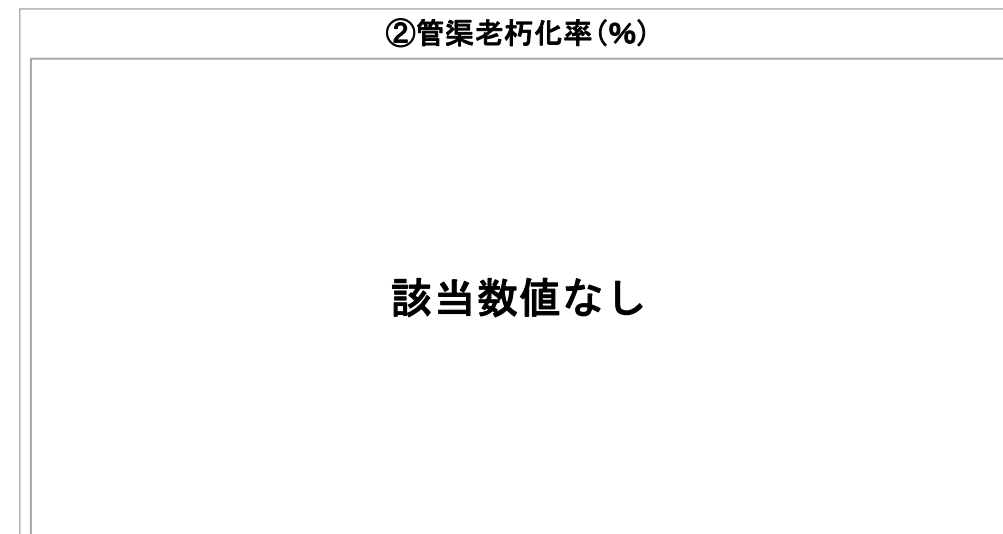
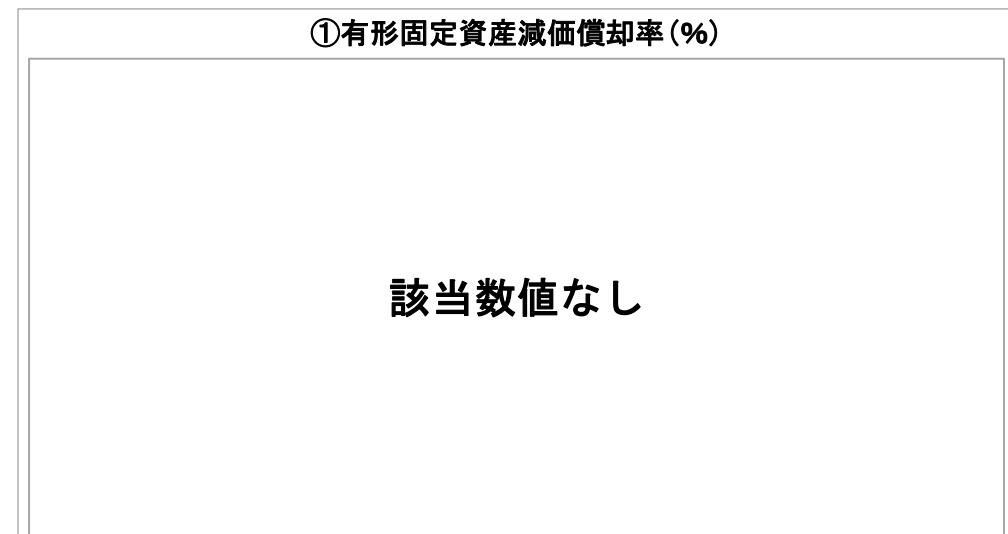
人口(人)	面積(km ²)	人口密度(人/km ²)
17,870	153.12	116.71
処理区域内人口(人)	処理区域面積(km ²)	処理区域内人口密度(人/km ²)
2,054	1.23	1,669.92

グラフ凡例	
■	当該団体値(当該値)
—	類似団体平均値(平均値)
【	令和元年度全国平均

1. 経営の健全性・効率性



2. 老朽化の状況



分析欄

1. 経営の健全性・効率性について

現在、建設事業継続中であり、一部供用開始から9年ほどであるため、企業債及び他会計繰入金に依存度が高く、経費回収率・水洗化率が、平均値から大きくかけ離れています。
 今後は、水洗化率・施設利用率の向上により、汚水処理原価は通減していき、長期的に収支の均衡を図っていくように努めていきます。

2. 老朽化の状況について

管渠改善率については、耐用年数を超えるのはまだ数十年後であり、また、定期点検等による改善箇所については、比較的新しいため現在までありません。
 今後は、耐用年数を超え老朽化していく管渠の改修及び更新の増加が予想されるため、ストックマネジメント計画により計画的及び効率的な管理をする必要があります。

全体総括

現在、建設事業継続中であり、一部供用開始から9年ほどであるため、企業債及び他会計繰入金の依存度が高く、経費回収率・水洗化率ともに平均値以下であります。
 今後は、下水道への加入促進に努め接続率の向上による使用料金収入の増加と、ストックマネジメント計画による計画的及び効率的な管理により、平均値に近づけていけるよう努めていきます。

※ 法適用企業と類似団体区分が同じため、収益的収支比率の類似団体平均等を表示していません。